



ЦЕНТР
МОЛЕКУЛЯРНОЙ
ДИАГНОСТИКИ

8 800 707 7881

cmd-online.ru

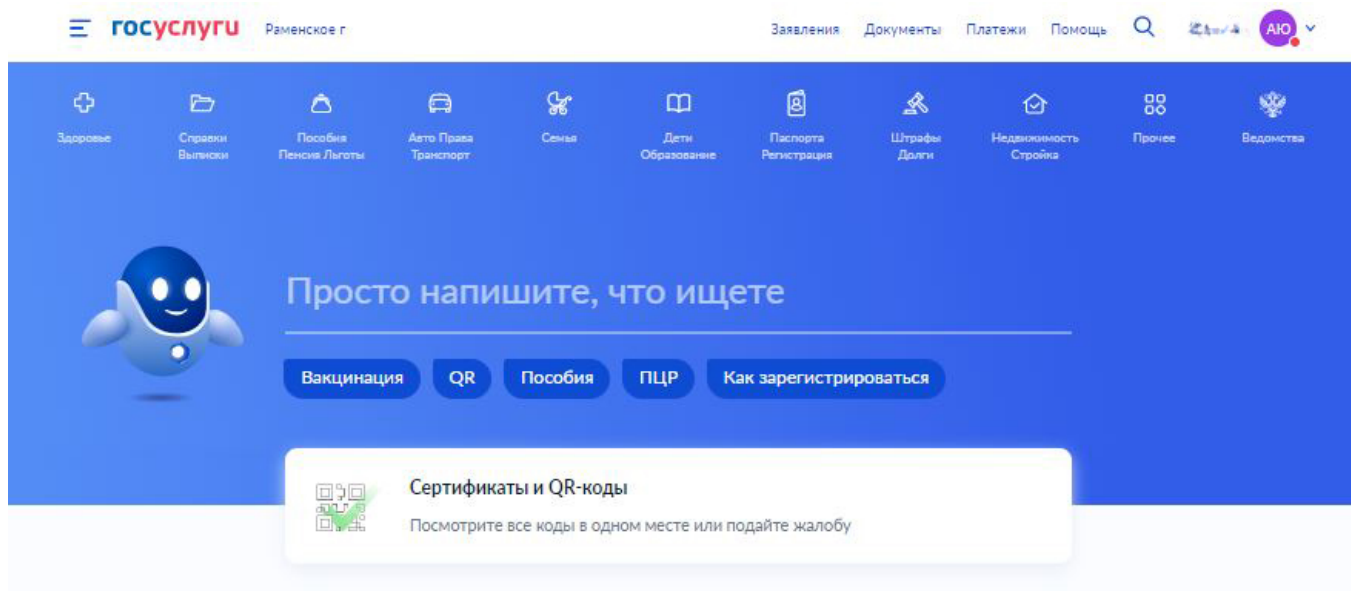
Как получить QR-код по результатам положительного теста на антитела COVID-19

Инструкция

Внимание! Получить сертификат по результатам исследований на антитела могут только те пользователи, которые раньше не получали медицинский сертификат о перенесенном заболевании или пройденной вакцинации. Сертификат можно получить только один раз. С подробными условиями получения QR-кода можно ознакомиться на сайте единого портала Госуслуги.

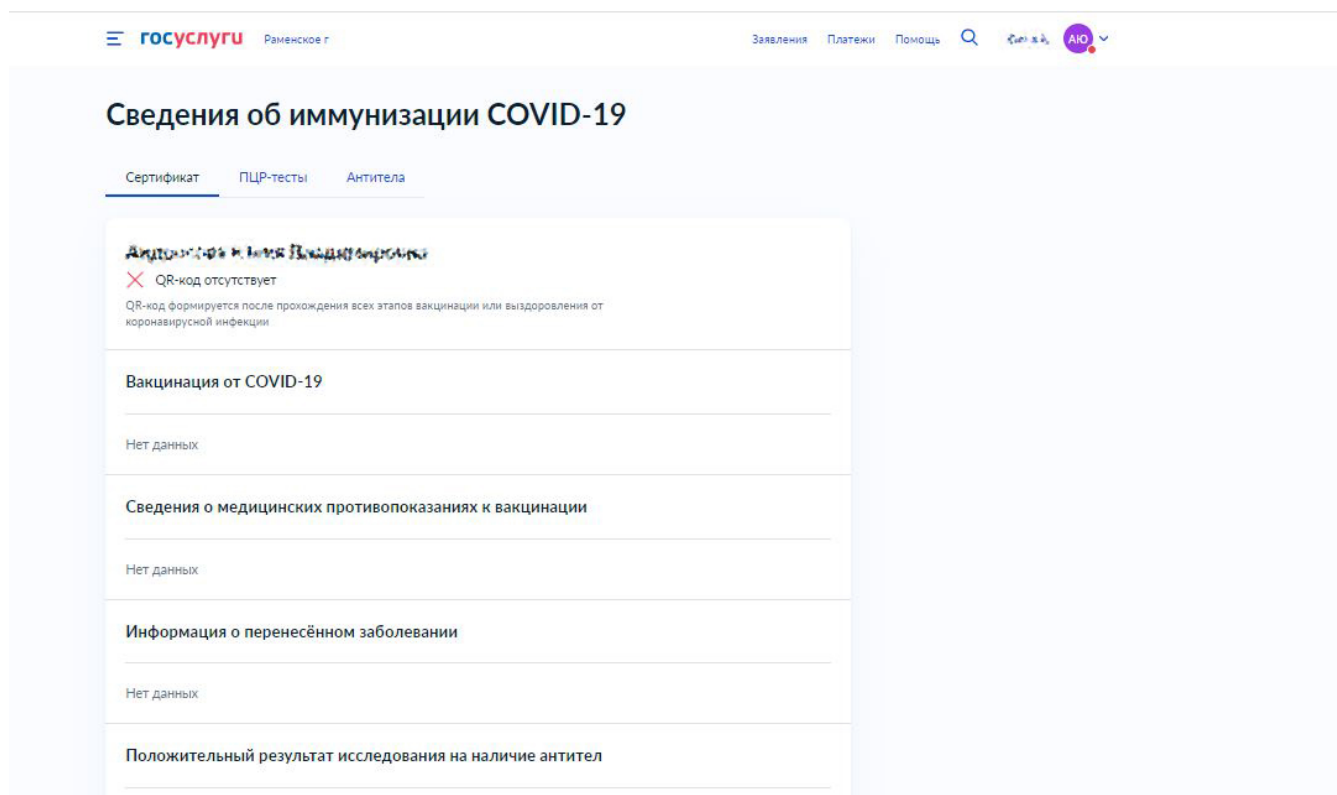
1 шаг

После получения положительного результата анализа зайдите в личный кабинет на портале Госуслуги и перейдите в раздел «Сертификаты и QR-коды».



2 шаг

Вы попадете на страницу «Сведения об иммунизации COVID-19». Необходимо перейти в раздел «Антитела».



госуслуги Раменское г

Заявления Платежи Помощь

Сведения об иммунизации COVID-19

Сертификат ПЦР-тесты Антитела

Антитела

QR-код отсутствует

QR-код формируется после прохождения всех этапов вакцинации или выздоровления от коронавирусной инфекции

Вакцинация от COVID-19

Нет данных

Сведения о медицинских противопоказаниях к вакцинации

Нет данных

Информация о перенесённом заболевании

Нет данных

Положительный результат исследования на наличие антител

3 шаг

В этом разделе вы увидите сведения о результате лабораторного исследования на антитела и предложение о формировании сертификата. Необходимо кликнуть по кнопке «Сформировать сертификат».

госуслуги Раменское г

Заявления Платежи Помощь

Сведения об иммунизации COVID-19

Сертификат ПЦР-тесты Антитела

Действующие

Дата исследования	Значение (BAU/ml)	Результат	Наименование	Лаборатория	Скачать
21.02.2022	8.06	Положительный	Антитела SARS-CoV-2 (COVID-19), IgG	ЦНИИЭ Роспотребнадзора	

Архив тестов

Лаборатории для сдачи ПЦР-тестов и тестов на наличие антител к COVID-19

Больше информации в разделе «Помощь и поддержка»

Сообщите об ошибке, если столкнулись с проблемами

- Отсутствуют данные о вакцинации, медицинских противопоказаниях, перенесённом заболевании или результаты теста
- Данные не соответствуют действительности

Обращение рассмотрят в течение 3 дней

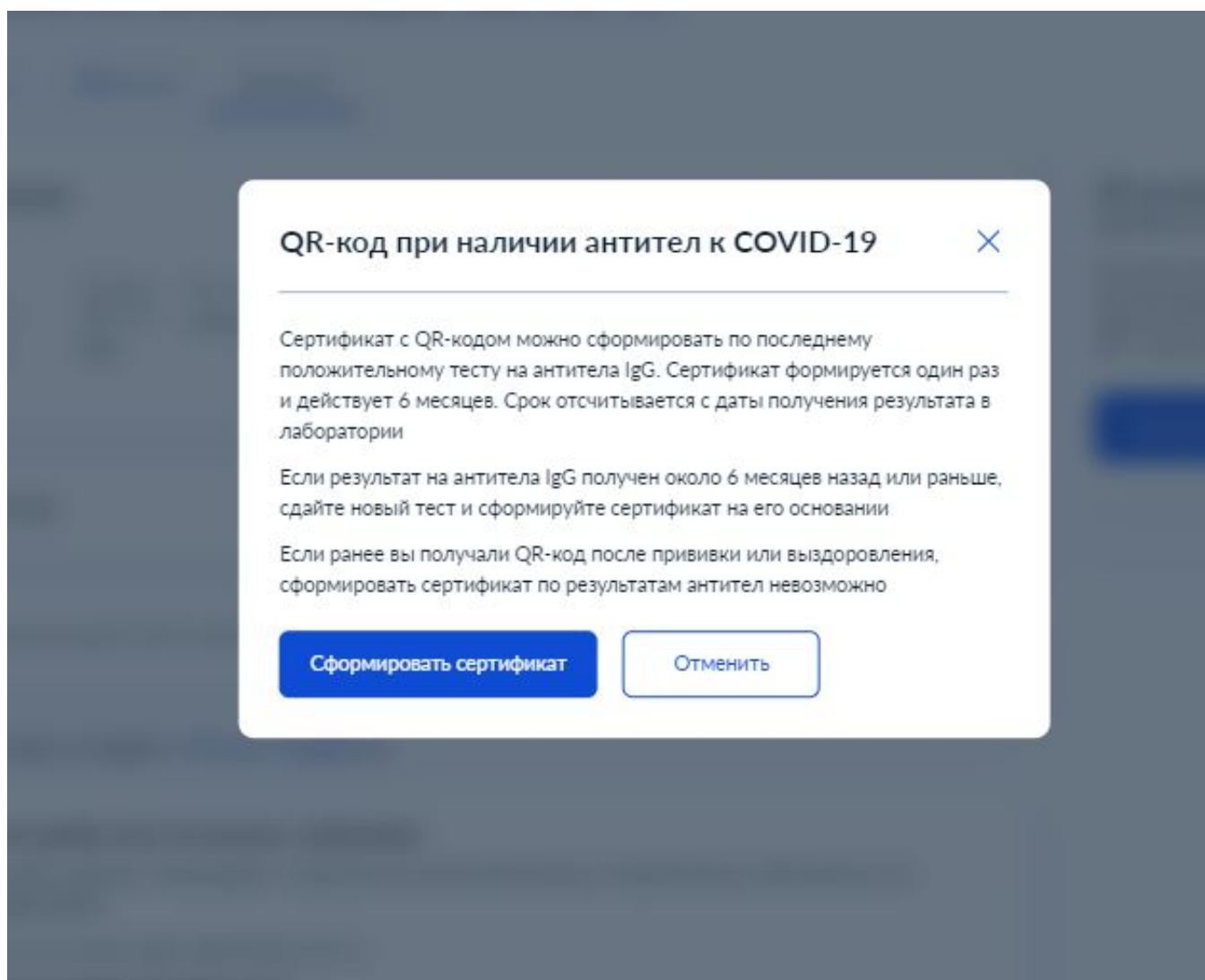
QR-код при наличии антител к COVID-19

При положительном тесте на антитела IgG сертификат с QR-кодом можно сформировать один раз – сроком на 6 месяцев

Сформировать сертификат

4 шаг

Вы увидите уведомление:



После клика на «Сформировать сертификат» окно с уведомлением закроется.

5 шаг

Для просмотра полученного сертификата необходимо вернуться в раздел «Сертификат». Там будет размещен сертификат, сформированный на основе данных о положительном результате исследования на антитела.

The screenshot displays the user interface for viewing a COVID-19 certificate. At the top, the 'gosuslugi' logo and the user's location 'Раменское г' are visible. Navigation links for 'Заявления', 'Платежи', 'Помощь', and a search icon are present. The main heading is 'Сведения об иммунизации COVID-19'. Below it, there are three tabs: 'Сертификат' (selected), 'ПЦР-тесты', and 'Антитела'. The 'Сертификат' tab contains a QR code and the following information:

- Name: *Андреевский Владимир Александрович*
- Certificate number: Сертификат № 2118706452118_7881
- Validity: Действует с 21.02.22 до 21.08.22
- Actions: [Скачать сертификат на русском](#) and [Скачать сертификат на английском](#)

Below the certificate details, there are three sections, each with a 'Нет данных' (No data) status:

- Вакцинация от COVID-19**: Нет данных
- Сведения о медицинских противопоказаниях к вакцинации**: Нет данных
- Информация о перенесённом заболевании**: Нет данных